

# Lot de soin du bois d'Oscar

Réf. 233-911

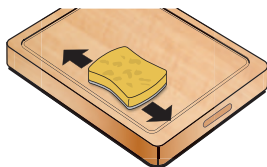
## Nettoyer et lisser

Enlever les restes alimentaires grossiers. Humidifier le tampon de nettoyage et nettoyer la planche de découpe dans les sens des fibres du bois en appuyant modérément ; ensuite, rincer et sécher.

Ne pas rincer le tampon de nettoyage – grâce à l'effet antibactériel du savon, il peut être utilisé plusieurs fois.



Humidifier



Nettoyer et lisser




Sécher

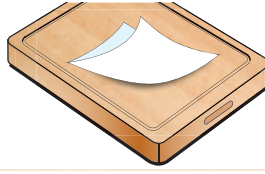
## Entretien

Etendre la crème d'entretien pour bois sur la planche sèche et imprégner en tenant compte aussi de la direction propre à la structure du bois. Enlever la crème d'entretien superflue avec du papier de cuisine. Laisser sécher la planche de découpe.

Ranger les tampons d'entretien dans une boîte bien fermée.



Appliquer la crème d'entretien



Frotter et laisser sécher

### A éviter

Pour le nettoyage, ne pas utiliser de papier émeri ou des éponges de cuisine pourvues d'un côté noir ou vert, ils peuvent rayer le bois et le rendre ainsi plus vulnérable aux salissures et aux germes.

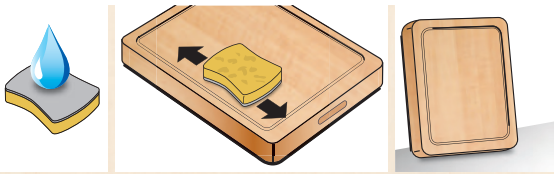
# Oscar's houtverzorgingsset

nr. 233-911

## Schoon en glad

Spoel grove voedselresten af. Bevochtig het schoonmaaksponsje en maak de snijplank in de richting van de houten structuur met zachte druk schoon; spoel de plank daarna af en laat hem drogen.


Spoel het schoonmaaksponsje niet af - vanwege het antibacteriële effect van de zeep kan het meerdere keren worden gebruikt.



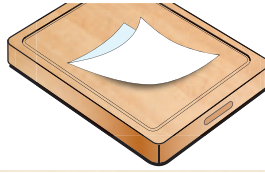
vochtig maken    schoon en glad maken    drogen

## Verzorgen

Breng op de droge snijplank, ook de houtbalsem aan met het schoonmaaksponsje in de richting van de houtstructuur en wrijf de balsem erin. Wrijf de overtollige houtbalsem met keukenpapier eraf. Laat de houten plank drogen. Bewaar het schoonmaaksponsje altijd in een goed gesloten blikje.



houtbalsem aanbrengen



eraf wrijven en laten drogen

**Alstublieft vermijden:** gebruik geen schuurpapier of schuursponsjes met zwarte of groene schoonmaakant voor het schoonmaken; ze kunnen het hout opruwen en zo de plank gevoeliger maken voor vuil en ziektekiemen.

**D:** Pro-Idee GmbH & Co. KG · Auf der Hùls 205 · D 52053 Aachen · Tel.: 02 41-109 119

**NL:** Pro-Idee · Wijchenseweg 132 · NL 6538 SX Nijmegen · Tel.: 024-3 511 277

**UK:** Pro-Idee GmbH & Co. KG · Auf der Hùls 205 · D 52053 Aachen · Tel.: +49-241-109 1327

**F:** Pro-Idée · F 67962 Strasbourg - Cedex 9 · Tél.: 03 88 19 10 49

**CH:** Pro-Idee Catalog GmbH · Fürstenlandstrasse 35 · CH 9000 St. Gallen · Tel.: 0 71-2 74 66 19

**A:** Pro-Idee Catalog GmbH · Bundesstraße 112 · A 6923 Lauterach · Tel.: 05574-803 51

© Pro-Idee Aachen