

Caractéristiques

Lampadaire Hepburn

Modèle : F300
 Poids : 7,8 kg
 Couleur : Gris carbone
 Dimensions : (longueur, largeur, hauteur en mm)
 C+E+F Jeu de barres 420 x 420 x 740 ; C+E+D Jeu de barres 420 x 420 x 1070
 C+E+B Jeu de barres 420 x 420 x 1430 ; A+E+B Jeu de barres 420 x 420 x 1790

Eclairage principal

Plage de température de couleur : 3 000 K
 Flux lumineux principal : 850 lm
 Plage de luminosité : 1 % - 100 %
 Indice de rendu des couleurs : Ra ≥ 90

Eclairage d'ambiance

Mode Couleur Blanc : 2 300 K 300 lm
 Modes de mixage RVB :
 1 mode dégradé dynamique : Lueur dynamique du coucher de soleil ;
 5 modes colorés statiques : Purple Rain / Mojito / Purple Haze / Bloody Mary / Gin Tonic

Puissance d'entrée : 24 W (Eclairage principal 9 W / Eclairage d'ambiance 6 W)

Propriétés nominales de l'adaptateur : Entrée : 100-240 V 50/60 Hz ;

Courant nominal : 0,6 A

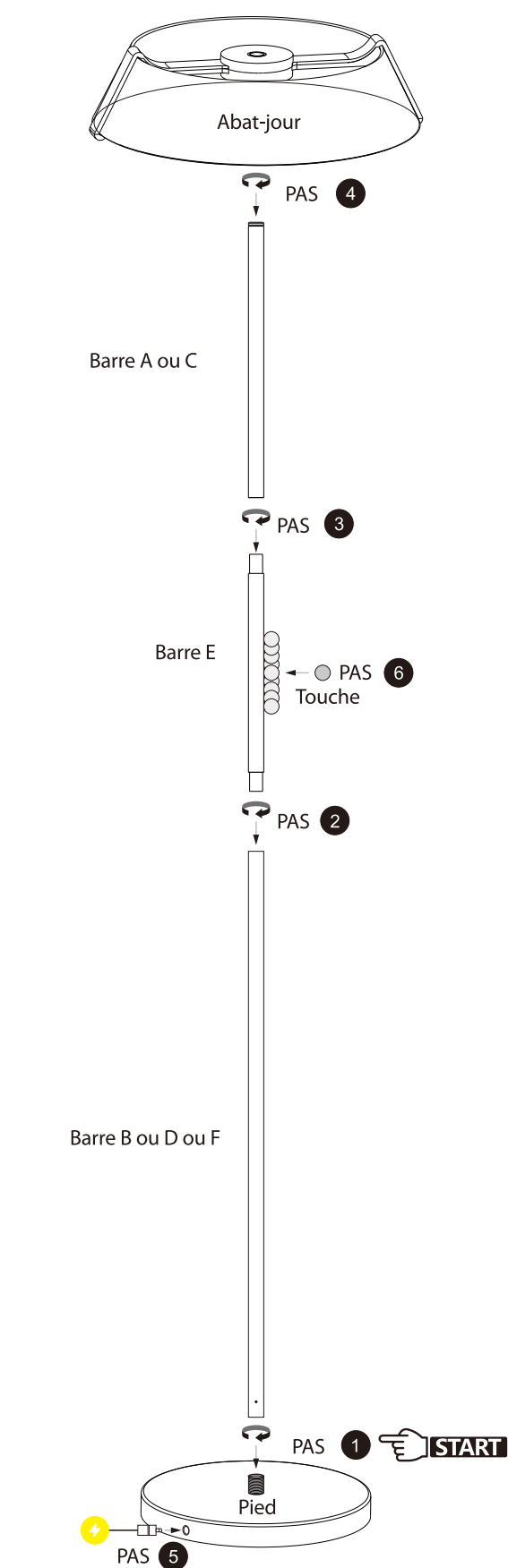
Puissance nominale de l'adaptateur : 12 V 2 A

Durée de vie : environ 25 000 heures

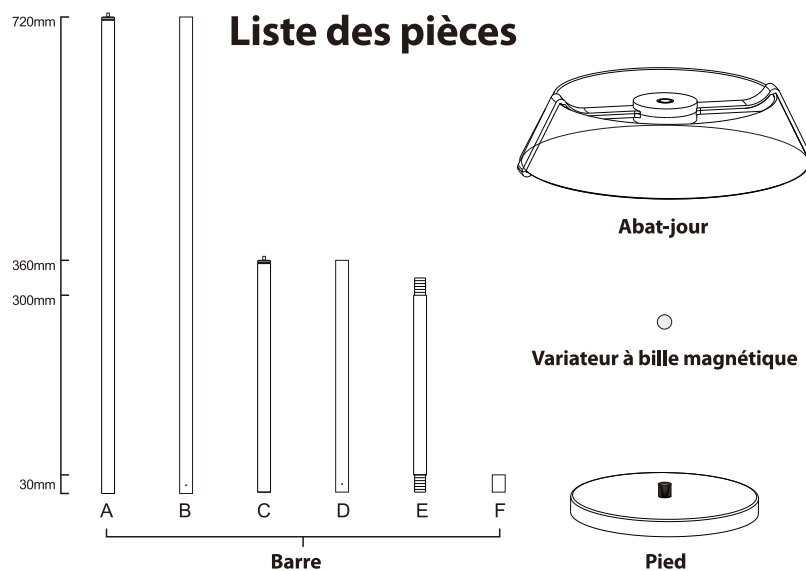
Contenu du paquet

1. Lampe
2. Câble d'alimentation

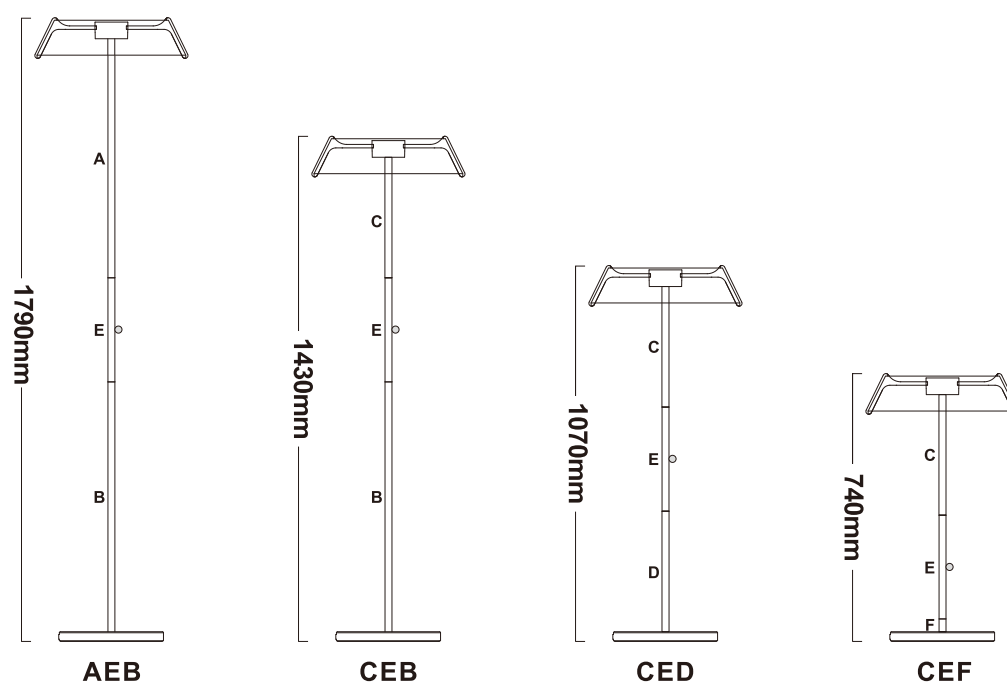
Instruction de montage



Liste des pièces



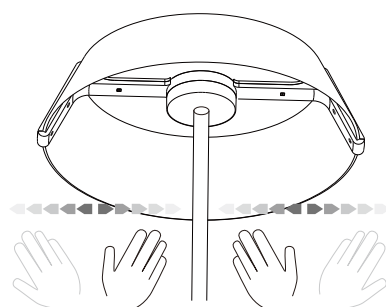
Disponible en 4 hauteurs



Instructions

Eclairage d'ambiance

1. L'interrupteur à détecteur de mouvement pour l'éclairage d'ambiance est installé dans l'abat-jour. Agitez la main sous l'abat-jour pour allumer l'éclairage d'ambiance et changer de mode d'éclairage coloré.



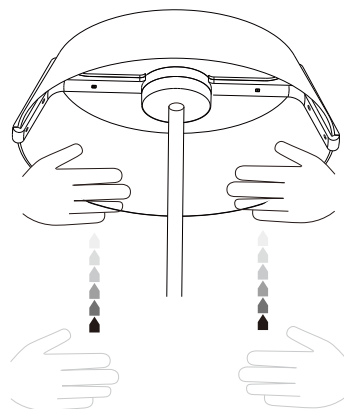
1 mode dégradé dynamique :

- Lueur du coucher de soleil

5 modes colorés statiques

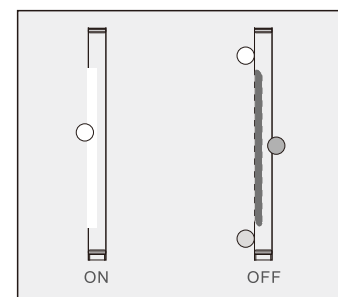
- Purple Rain
- Mojito
- Purple Haze
- Bloody Mary
- Gin Tonic

2. Passez la main verticalement sous l'abat-jour pour éteindre l'éclairage d'ambiance.

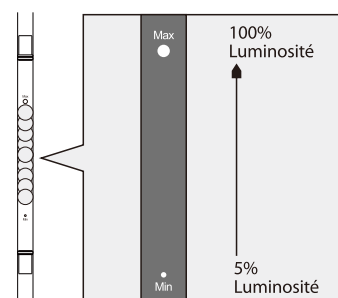


Eclairage d'accentuation

1. Collez le variateur à bille magnétique - la « touche » - sur la zone de détection pour allumer l'éclairage d'accentuation.
2. Retirez le variateur à bille magnétique - la « touche » - de la zone de détection pour éteindre l'éclairage d'accentuation.



3. Faites glisser le variateur à bille magnétique - la « touche » - de haut en bas pour régler la luminosité.



AVERTISSEMENTS

- Lisez attentivement toutes les instructions et mises en garde avant d'utiliser ce produit.
- Ne stockez pas la lampe dans un environnement à haute température.
- Ne placez pas la lampe à proximité d'un feu ou d'autres environnements excessivement chauds.
- N'exposez pas cette lampe à l'humidité ou ne l'immergez pas dans un liquide. Gardez la lampe au sec en toutes circonstances.
- N'essayez pas de charger la lampe en utilisant toute autre méthode ou une connexion autre que le câble de chargement fourni avec la lampe.
- Ne démontez pas cette lampe ou n'essayez pas de la réparer ou de la modifier de quelque manière que ce soit.
- Faites attention aux chutes excessives, coups, abrasions ou autres impacts sur cette lampe. S'il survient des dommages à la lampe tels que des bosselles, des perforations, des déchirures, des déformations ou de la corrosion, arrêtez d'utiliser la lampe et contactez-nous immédiatement par e-mail à l'adresse us@abovelights.co, ou retournez ce produit au magasin où vous l'avez acheté.
- Si le produit dégage une odeur anormale, une température élevée (basse température lors d'une utilisation normale), s'il se décolore ou change de forme de manière anormale, arrêtez d'utiliser le produit et contactez-nous immédiatement par e-mail à l'adresse us@abovelights.co.

