

Lampe de table en pin cembro et foin des alpages

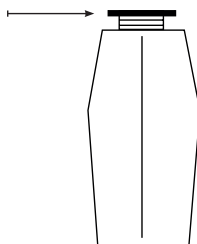
Réf. 232-482

1. Consignes de sécurité

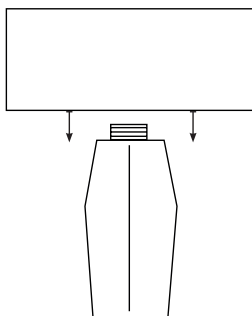
- a) Observez les prescriptions locales en vigueur en matière de construction et de protection contre les incendies.
- b) Veillez à ce que les enfants et les personnes ayant des déficiences physiques, sensorielles ou mentales ne puissent utiliser l'appareil que sous la surveillance d'une personne qualifiée ou après reçu des instructions de cette personne.
- c) Veillez à ce que la surface du luminaire n'entre pas en contact avec des câbles, des meubles, des matériaux inflammables ou tout autre objet. En aucun cas, l'appareil ne doit être recouvert par des matériaux isolants ou similaires.
- d) Evitez d'allumer et d'éteindre le luminaire à de courts intervalles ; dans le cas contraire la durée de vie de votre luminaire risque d'en être considérablement réduite.
- e) Si le câble de raccordement au secteur est endommagé, il doit être réparé par le fabricant ou son service après-vente afin d'écartier tout danger.
- f) Si l'appareil ou les accessoires présentent un défaut, des fentes, des ruptures ou tout autre dommage, l'appareil ne doit plus être utilisé. Veuillez débrancher, en bonne et due forme, l'appareil de l'alimentation en énergie, puis le renvoyer au fabricant ou l'éliminer ! L'appareil doit être marqué de manière appropriée pour éviter toute reconnexion.
- g) Le luminaire ne doit pas être monté sur un support humide.
- h) Tenez compte de ce que les performances effectives de l'appareil changent en fonction de la tension de secteur momentanée et des influences de l'environnement.

2. Montage

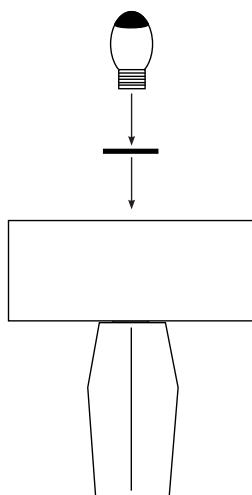
1.1.
Dévissez la bague
filetée E27.



1.2.
Placez l'abat-jour
sur la douille E27 et
fixez-le en remplaçant
la bague fileté.



1.3.
Serrez maintenant
la bague fileté
E27 en la vissant
sur la douille. Vous
pouvez maintenant
tourner l'ampoule à
tête miroir dans la
douille puis branch-
er le luminaire au
secteur.



Tafellamp van alpendennenhout en berghooi


nr. 232-482

1. Veiligheidsinstructies

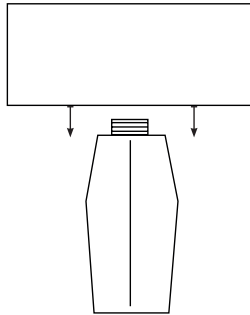
- a) De plaatselijke bouw- en brandveiligheidsvoorschriften moeten in ieder geval worden nageleefd.
- b) Zorg ervoor dat kinderen en personen met fysieke, sensorische of verstandelijke beperkingen het apparaat alleen onder toezicht van of na instructies door een verantwoordelijk persoon kunnen gebruiken.
- c) Zorg ervoor dat er geen kabels, meubels, brandbare materialen of andere voorwerpen met het oppervlak van de lamp in aanraking komen. Het apparaat mag onder geen enkel beding met isolatiemateriaal of soortgelijke producten worden afgedekt.
- d) De lamp mag niet in korte intervallen worden in- en uitgeschakeld, omdat anders de levensduur van de lamp aanzienlijk wordt verkort.
- e) Als de aansluitkabel van dit apparaat beschadigd raakt, moet deze door de fabrikant of diens klantenservice worden vervangen om risico's te voorkomen.
- f) Als het apparaat of de accessoires een defect, scheuren, barsten of andere beschadigingen vertonen, mag het niet meer worden gebruikt. Koppel het op de juiste manier los van de stroomvoorziening en retourneer het aan de fabrikant of verwijder het! Het apparaat moet van een markering worden voorzien, zodat het niet opnieuw wordt aangesloten.
- g) De lamp mag niet op een vochtige ondergrond worden gemonteerd.
- h) Houd er rekening mee dat afhankelijk van de momenteel aanwezige netspanning het daadwerkelijke alsook op grond van milieu-invloeden het afgegeven vermogen van het apparaat verandert.

2. Montage

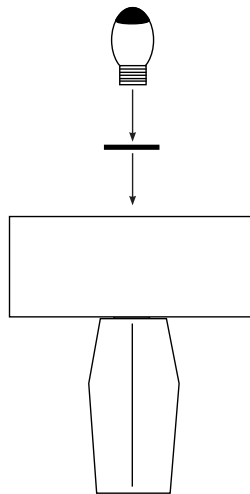
1.1.
Maak de
E27-schroefring los.



1.2.
Plaats de kap op
de E27-fitting en
bevestig deze met
de schroefring.



1.3.
Schroef nu de
E27-schroefring
weer op de fit-
ting. Nu kunt u de
spiegelkoplamp in
de fitting draaien
en de lamp op het
lichtnet aansluiten.



D: Pro-Idee GmbH & Co. KG · Auf der Hüls 205 · D 52053 Aachen · Tel.: 02 41-109 119

NL: Pro-Idee · Wijchenseweg 132 · NL 6538 SX Nijmegen · Tel.: 024-3 511 277

UK: Pro-Idee · Woodview Road · Paignton · TQ4 7SR · Tel.: 01803 677 916

F: Pro-Idée · F 67962 Strasbourg - Cedex 9 · Tél.: 03 88 19 10 49

CH: Pro-Idee Catalog GmbH · Fürstenlandstrasse 35 · CH 9000 St. Gallen · Tel.: 0 71-2 74 66 19

A: Pro-Idee Catalog GmbH · Bundesstraße 112 · A 6923 Lauterach · Tel.: 05574-803 51

© Pro-Idee Aachen